

国内MBA入試対策講座 バーチャル校舎のご案内

平素より格別のご高配賜り、誠にありがとうございます。

アガルートアカデミーカスタマーセンターです。

本フォロー制度では、カリキュラム受講生が、バーチャル空間上にて、ご質問や、同じ目標に向かって勉強している仲間との 自主学習などにてご利用いただくことが可能です。

なお、パソコンでご利用いただくことを推奨しております。何卒ご了承くださいませ。

■利用者登録について

バーチャル校舎の利用を希望される場合、事前に、利用者登録が必要となります。
以下のフォームより必要事項を記入し、利用者登録を行ってください。

▼利用者登録フォーム

<https://forms.gle/ARcVhEo868cYw2xh8>

■初回ログインについて

（１）メールを確認する

利用者登録フォームにて登録していただいたメールアドレスへ、以下の件名・本文で招待メールが送信されます。

送信までは利用者登録後、1週間程度でお送りいたします。

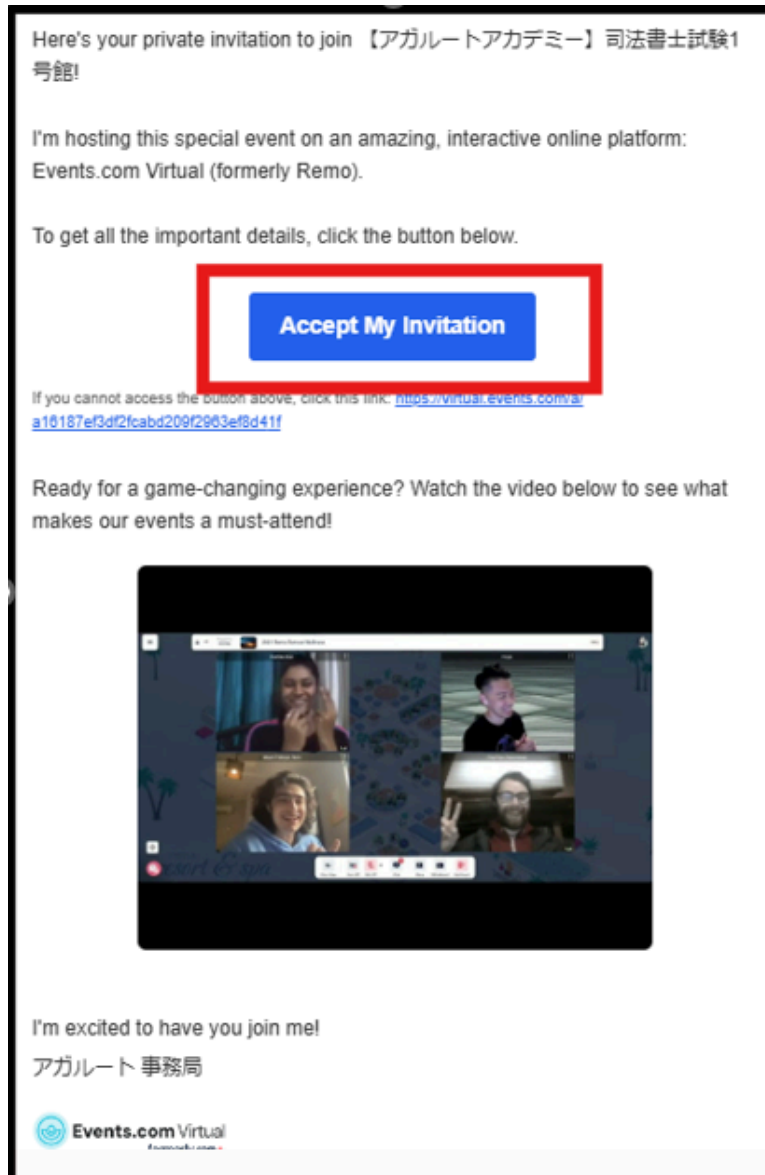
※1週間経過してもメールが確認できない場合、カスタマーセンターまでご連絡ください。

【メール件名】

アガルート 事務局 invited you to 【アガルートアカデミー】〇〇
試験1号館

※文頭には招待者「アガルート事務局」、文末にはご利用の校舎名が書かれています。

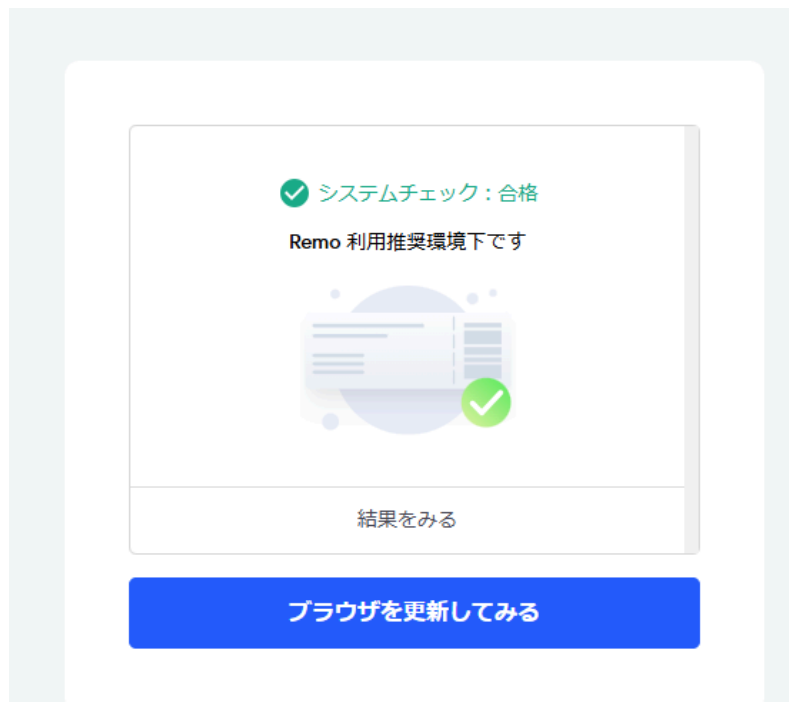
【本文】 メール文面 （例）



（２） 利用環境の確認

本文下の赤枠の「Check settings」をクリックすると、お手持ちのPCやスマートフォンがバーチャル 校の使用環境に適合しているか確かめることができます。

下記のとおり、「合格」と記載があれば問題ございません。




(3) ログインする

本文上赤枠の「Accept My Invitation」をクリックし、ログインをしてください。 利用者登録フォームにて登録していただいたメールアドレスを使用してログインを行います。

なお、ご登録以外のメールアドレスではログインができませんのでご注意ください。 また、アカウントの作成については任意となっております。

「Accept My Invitation」をクリックすると、下記のような画面が表示されます。

「イベントへ参加する」をクリックしてください。



下記の表示が出てきます。

A screenshot of a login modal window titled "プライベートイベント" (Private Event). It contains instructions for private events, a "Googleアカウントでログイン" button, a red-bordered box containing a "メールアドレス" input field and a "マジックリンクでログイン(メール認証)" button, and an "アドレスとパスワードでログイン" button.

①利用者登録フォームにて登録していただいたメールアドレスを入力して、マジックリンクでログインを押してください。

A screenshot of the login form. It shows the "メールアドレス" (Email Address) field with "remologin@remo.co.jp" entered. Below it, the "マジックリンクでログイン(メール認証)" button is highlighted with a red border. At the bottom, there is a link for "匿名ログイン" (Anonymous Login).

②メールでログイン認証が届きますので、そこからログインしてください。

メール本文中にございます、青字の「Sign in to Remo Conference」をクリックいただくと、ログイン可能なページに遷移いたします。

【メール件名】

Sign in to Events.com Virtual (formerly Remo) requested at 2025●●●● (日付) UTC

【本文】

メール文面

Hello,

We received a request to sign in to Events.com Virtual (formerly Remo) using this email address, at 2025 March 25 00:26 UTC. If you want to sign in with your mari.fujiwara@agaroot.co.jp account, click this link:

[Sign in to Events.com Virtual \(formerly Remo\)](#)

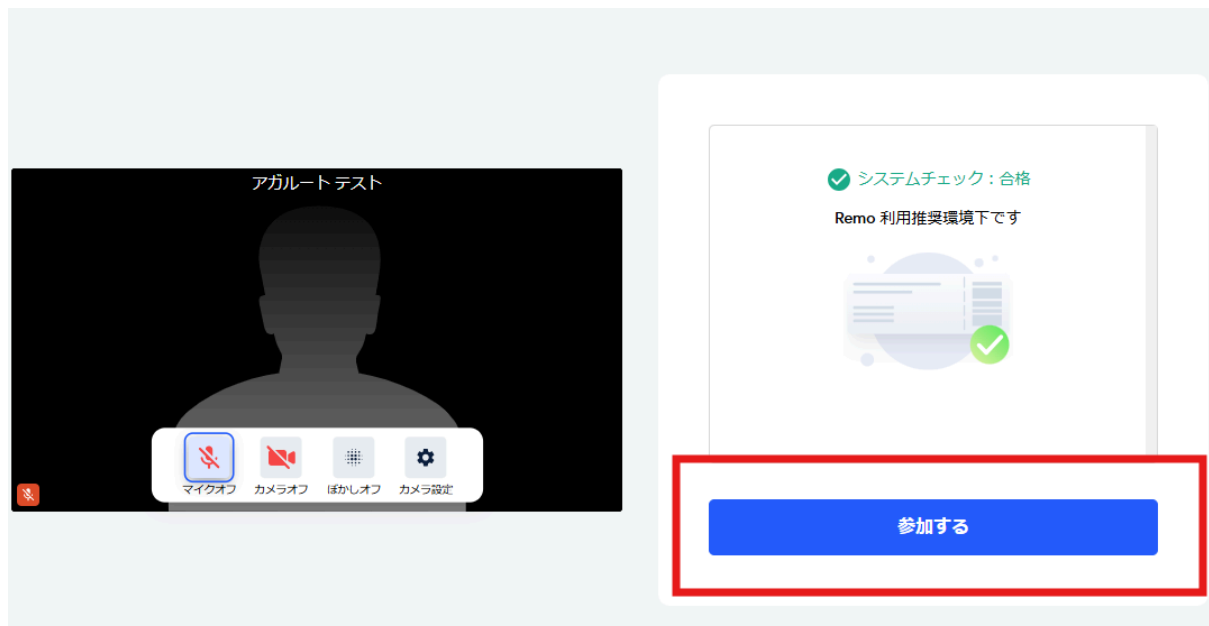
If you did not request this link, you can safely ignore this email.

Thanks,

Your Events.com Virtual (formerly Remo) team

③下記の画面が表示されます。

青枠「参加する」を押してください。



その後、お名前の設定をお願いいたします。

氏名を入力してください

名前* 苗字*

保存

■ イベントへ参加

(1) イベントへ参加する

【アガルートアカデミー】国内MBA入試1号館

イベント参加URL：<https://virtual.events.com/e/mba1>

過去にログインしたことがあるなど、一部の方は下記の表示となる場合もございます。 ※上記の招待メール受信前まではイベントへの参加はできません。

👋 Remoへようこそ!

開催中のイベント（参加登録済）(1)


AGAROOT ACADEMY

【アガルートアカデミー】【5月15日(水)~5月18日(土)】予備・司法...

08 May 2024, 10:00am (JST)
18 May 2024, 11:59pm (JST)

(2) イベントへ参加する

イベントについては、「マイクオフ/カメラオン」でのご参加となります。アイコンをクリックして、「オン」「オフ」の設定をお願いいたします。



青枠「イベントへ参加する」を押してください

※イベント名は開催内容によって異なりますことをあらかじめご了承ください。

(3) バーチャル校舎へ参加

▼テーブルの移動方法

参加したいテーブルにカーソルを合わせます。

ダブルクリックを押してください。



▼フロアの移動方法

画面上部にある「フロア」の横を押してください。



移動が可能になります。



■アカウント設定について

(1) プロフィール設定について

バーチャル校舎をご利用いただく場合は、トラブル防止のため

「プロフィール画像・フルネーム・受講カリキュラム・会員ID等をプロフィールにご登録いただくようお願いいたします。 守られていない場合には、事務局よりお声がけさせていただくことがございますので、ご協力のほどお願いいたします。

【設定方法】

バーチャル校舎画面の右上のアイコンをクリックし、「編集」よりプロフィールの編集が可能です。

プロフィール写真・・・顔写真（顔が判別できるもの）

名前欄・・・フルネーム

見出し欄・・・会員ID／受講中のカリキュラム名

●受講中のカリキュラム名の確認方法

マイページの「購入履歴」より対象の注文番号をクリックしてご確認くださいませ。 また、注文確認メールにも記載がございます。

（例）

■マイクオン/カメラオンについて

原則カメラは「オン」の設定でご利用ください。

質問する場合を除き、原則マイクは「オフ」にてご参加いただくことご了承ください。

（１）マイクオンについて

画面下にある「マイクオフ」右横▲を押してください。

（２）カメラオンに伴う背景設定について

画面下にある「カメラオフ」の右横▲を押してください。

吹き出しが表示されますので、「バーチャル設定」を選択し、ご自身で希望の背景をお選び頂くことが可能です。

■ご利用いただける機能

バーチャル校舎利用上のルールの詳細・注意事項につきましては、オンライン自習室内に掲示していますので、入室後必ずご確認をお願いいたします。

（１）自習

オンライン自習室では、同じ目標に向かって勉強している仲間と同じ空間で、集中して自主学習をすることが出来ます。

※2025年11月頃から開始予定です

（２）受講生交流

雑談ルームもありますので、日ごろの悩みを相談したり、勉強グループを作ったり、勉強を継続するモチベーションをくれる場所になるでしょう。

(3) オフィスアワー

講師が設定したオフィスアワーの時間に直接質問ができます。
学習サポーターとは異なり、予約制ではございませんので、
気になったことを気軽に相談していただくことができます。

オフィスアワーの開催日についてはオンライン自習室内でご案内します。

※2026年1月頃より開始予定

※ご回答に時間を頂戴する場合がございますことを予めご了承ください。

※市販教材についてのご質問はお受けいたしかねます。

※テキストや講義の内容についてのご質問は質問制度をご利用ください。

※より多くの受講生にご利用いただくため、1回の最大ご利用時間は30分となります。

▼質問システム「KIKERUKUN」

<https://kikerukun.agaroot.jp/>

▼アガルートアカデミー オンライン質問システムのご利用方法

https://www.agaroot.jp/about_lecture/online_shitsumon/

(4) 不定期イベント

時期に合わせて講師、合格者スタッフ、実務家をお招きして不定期でイベントを実施する予定です。 ※不定期開催となります。

▼注意事項

①自習室利用の際は、原則1名で1つのテーブルをご利用ください。

②トラブルとならないよう、他の受講生へご配慮のもとご利用ください。

自習室利用や受講生間交流の際に生じるトラブルに対しての責任は弊社では負いかねます。 予めご了承ください。

③受講生同士での連絡先の交換は禁止となります。

④録画、録音、スクリーンショットはご遠慮ください。

⑤本システム利用時において迷惑行為やトラブル、その他弊社が利用制限あるいは停止の判断をした 場合、事前通告なくご対応する場合がございます。

※不具合・トラブルが発生した場合、予告なくご利用を制限する場合がございます。

※ログインできない場合などその他ご不明点や不具合がありましたら、カスタマーセンターまでご連絡ください。

■推奨環境

Remo利用推奨環境：詳細は下記URLをご確認ください。

<https://help.remo.co/ja-JP/support/solutions/articles/63000251000-remo>

対応している端末のOSやブラウザは以下の通りです。

[【こちら】](#)をクリックしますと、Remoが適切に動作するかチェックできます。

利用推奨OS・デバイス

Windows

Mac

iOS Safari or Chrome*

Android Chrome

※最新バージョンの上記OSに対応しております。

※モバイル端末では「画面共有」「ホワイトボード」を利用できません。イベントのホストやスピーカーは 必ずWindows/Macをご利用ください。

※タブレット（iPad 含む）は現在「非対応」となっております。

非対応のブラウザについて

上記に記載されていないブラウザは非対応、または未検証のものとなります。

Remoをご利用いただくことは可能ですが「画面共有ができない」「カメラやマイクが作動しない」などの問題が発生する場合がありますので、ご注意ください。

以上

■メールでのお問い合わせ

<https://learning.agaroot.jp/customer/ec/contact>

■アガルートアカデミー

<https://www.agaroot.jp/>